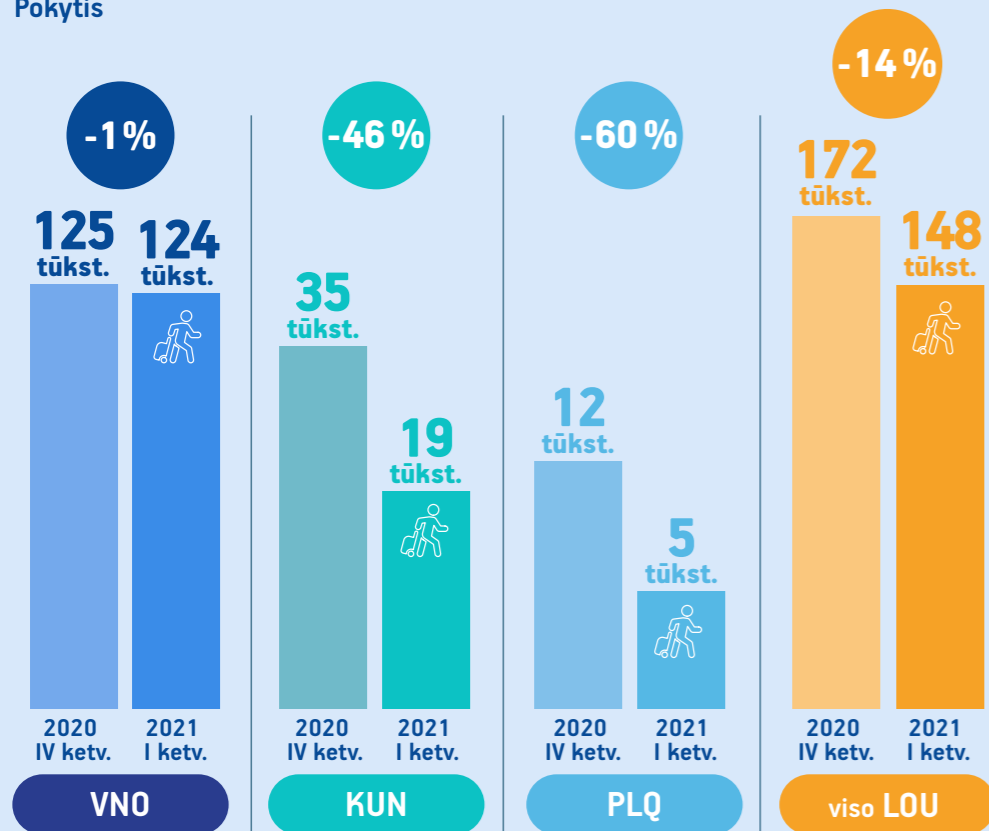
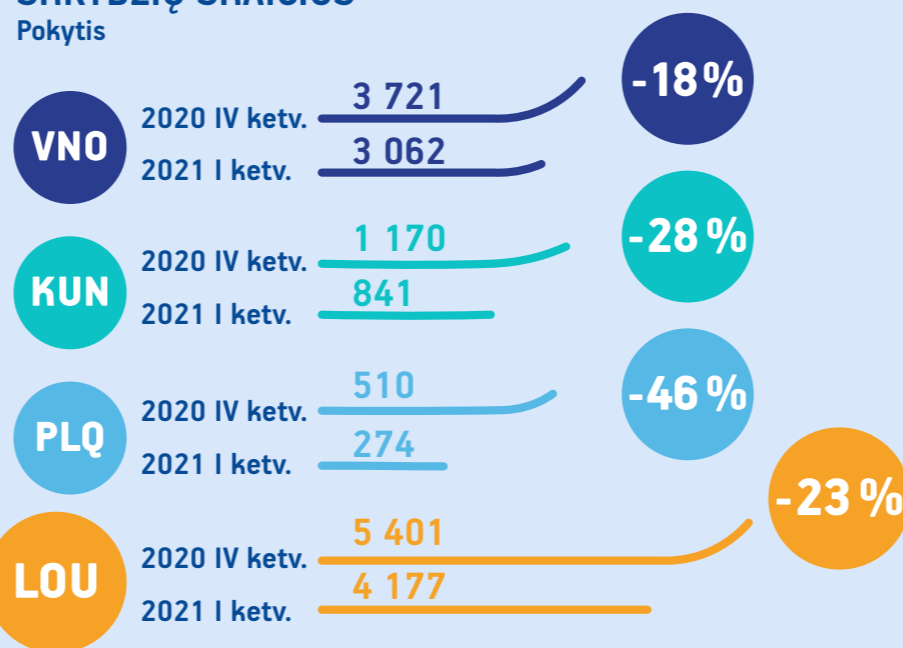


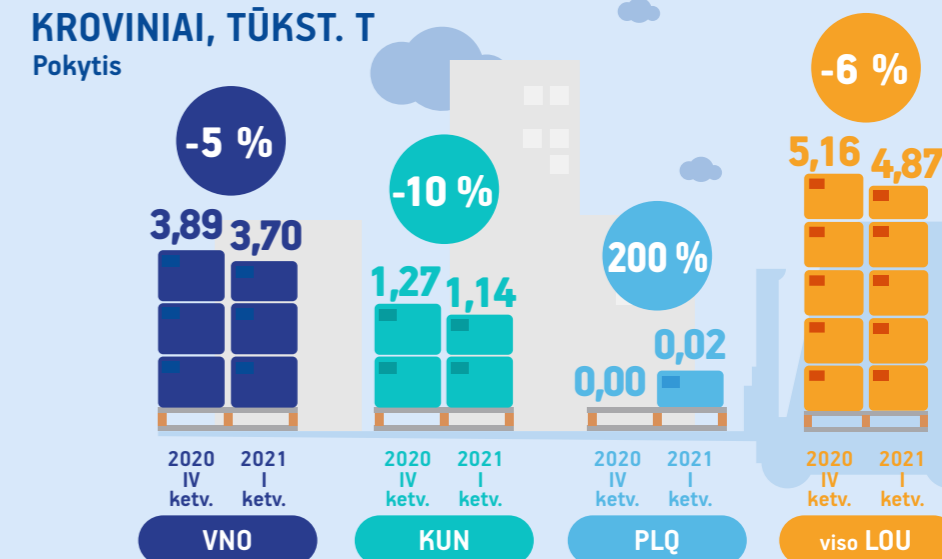
## KELEIVIŲ SKAIČIUS, TŪKST. Pokytis



## SKRYDŽIŲ SKAIČIUS Pokytis



## KROVINIAI, TŪKST. T Pokytis



## PASIŪLYTOS VIETOS Pokytis 2020 IV ketv.–2021 I ketv.

Pokytis 2020 IV ketv.–2021 I ketv.




Tradicinės oro bendrovės\*  
Žemų kaštų oro bendrovės\*\*



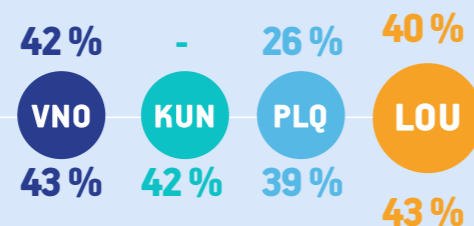
\* - reguliarius skrydžius vykdančios bendrovės be žemų kaštų oro bendrovių

\*\* - Ryanair, Wizz Air, Norwegian Air Shuttle

## VIDUTINIS LĒKTUVO UŽPILDYMAS



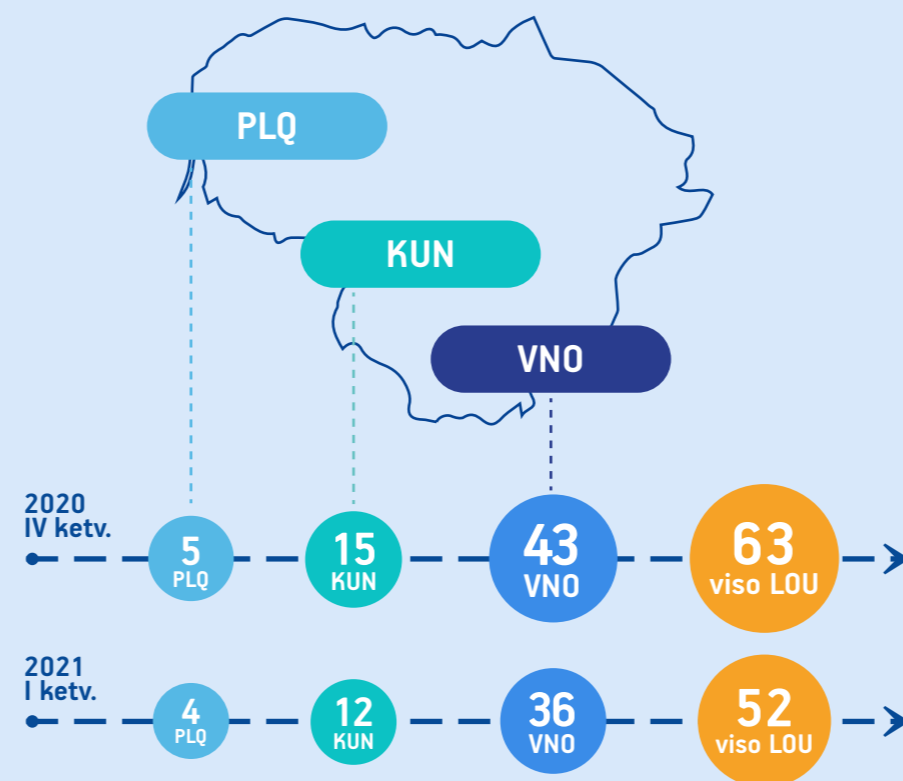
2021 I ketv.  
Tradicinės oro bendrovės\*  
Žemų kaštų oro bendrovės\*\*



\* - reguliarius skrydžius vykdančios bendrovės be žemų kaštų oro bendrovių

\*\* - Ryanair, Wizz Air, Norwegian Air Shuttle

## KRYPČIŲ SKAIČIUS



## TOP 10 ŠALIŲ PAGAL PERVEŽTŲ KELEIVIŲ SKAIČIŲ

ŠALIS	KELEIVIŲ DALIS
1. JUNG TINĖ KARALYSTĖ	14%
2. VOKIETIJA	13%
3. TURKIJA	8%
4. UKRAINA	8%
5. LENKIJA	7%
6. BALTARUSIJA	7%
7. NORVEGIJA	6%
8. AIRIJA	5%
9. OLANDIJA	4%
10. DANIJA	4%

## TOP 10 KRYPČIŲ PAGAL PERVEŽTŲ KELEIVIŲ SKAIČIŲ

KRYPTIS	KELEIVIŲ DALIS
1. Frankfurtas FRA	11%
2. Stambulas IST	8%
3. Londonas LTN	8%
4. Varšuva WAW	7%
5. Minskas MSQ	7%
6. Dublinas DUB	5%
7. Kijevas IEV	4%
8. Oslas TRF	4%
9. Ryga RIX	4%
10. Kopenhaga CPH	4%

## TOP 5 ORO BENDROVĖS PAGAL PERVEŽTŲ KELEIVIŲ SKAIČIŲ

WIZZ AIR	22%	RYANAIR	11%
AIR BALTIC	12%	LOT POLISH AIRLINES	10%
LUFTHANSA	11%		