

Kaip naudotis automatiniiais pasienio patikros varteliais:

How to use automated border control gates:


1 Pasirinkite savo kalbą. / Select your language



2

Sistema skirta tik asmenims nuo 12 metų. Ji taip pat nepritaikyta neįgaliesiems.

Only for passengers aged 12 or over. The system is not adapted for passengers with special needs.



3

Pasą (be įdėklo) dėkite nuotrauka į apačią.

Place a passport (without a cover) with a photo face down.



4

Lietuvos Respublikos asmens tapatybės kortelę dėkite nuotrauka į viršų.


Place a Lithuanian personal ID card with a photo face up.



5

Nusiimkite kepurės ir akinius nuo saulės.


Take your hat and sunglasses off when entering.



6

Sustokite prie linijos ir žiūrėkite tiesiai į ekraną.

Please stop at the line and look straight to the screen.



7

Sekite informaciją ekrane.

Follow the on-screen instructions.